

---

## *Istruzioni per la compilazione della ricetta elettronica per i vaccini stabulogeni prodotti dall'officina farmaceutica dell'IZS Lazio e Toscana "M.Aleandri" presso la sezione di Siena.*

---

Ad integrazione del manuale operativo emesso dal ministero della salute consultabile sul sito:

[https://www.ricettaveterinariaelettronica.it/allegati/manuale%20operativo\\_rev2\\_050419.pdf](https://www.ricettaveterinariaelettronica.it/allegati/manuale%20operativo_rev2_050419.pdf)

illustriamo alcuni passaggi per la compilazione della ricetta veterinaria elettronica specificatamente per i vaccini stabulogeni al fine di limitare gli errori e rendere omogenee le operazioni richieste.

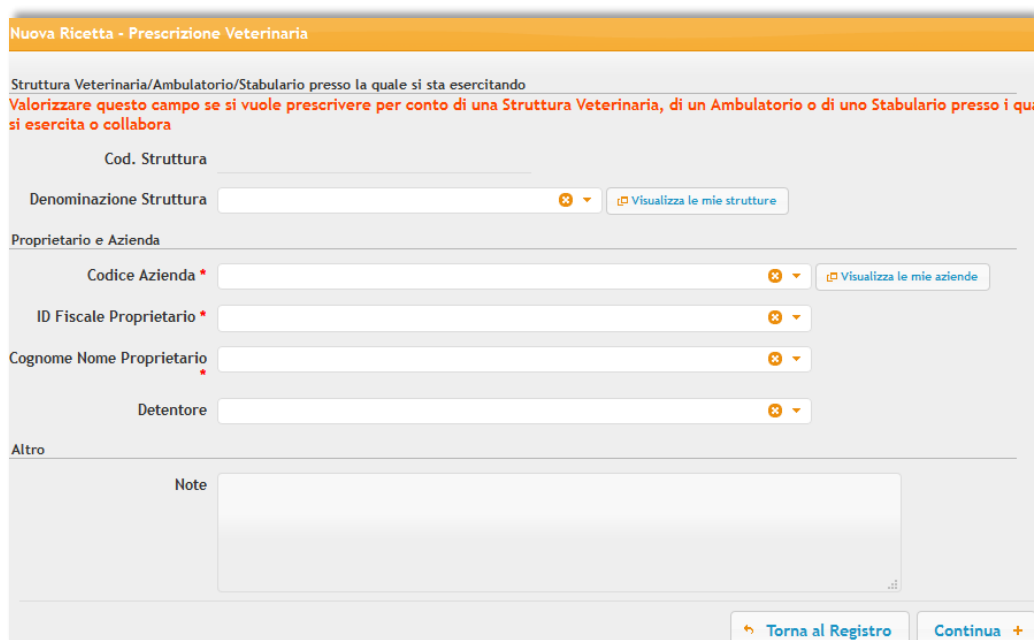
1 – Accedere all'area riservata del portale **[vetinfo.it](http://vetinfo.it)** ed entrare nella parte dedicata alla ricetta elettronica



2 – Dal Menu selezionare la voce :

[Nuova Prescrizione Veterinaria \(per animali DPA in allevamenti registrati in BDN\)](#)


3 – Inserire il campo **Codice Azienda** e selezionare l'azienda desiderata




**Nuova Ricetta - Prescrizione Veterinaria**


Struttura Veterinaria/Ambulatorio/Stabulario presso la quale si sta esercitando  
Valorizzare questo campo se si vuole prescrivere per conto di una Struttura Veterinaria, di un Ambulatorio o di uno Stabulario presso i quali si esercita o collabora


Cod. Struttura


Denominazione Struttura   [Visualizza le mie strutture](#)

Proprietario e Azienda

Codice Azienda \*   [Visualizza le mie aziende](#)

ID Fiscale Proprietario \*  

Cognome Nome Proprietario \*  

Detentore  

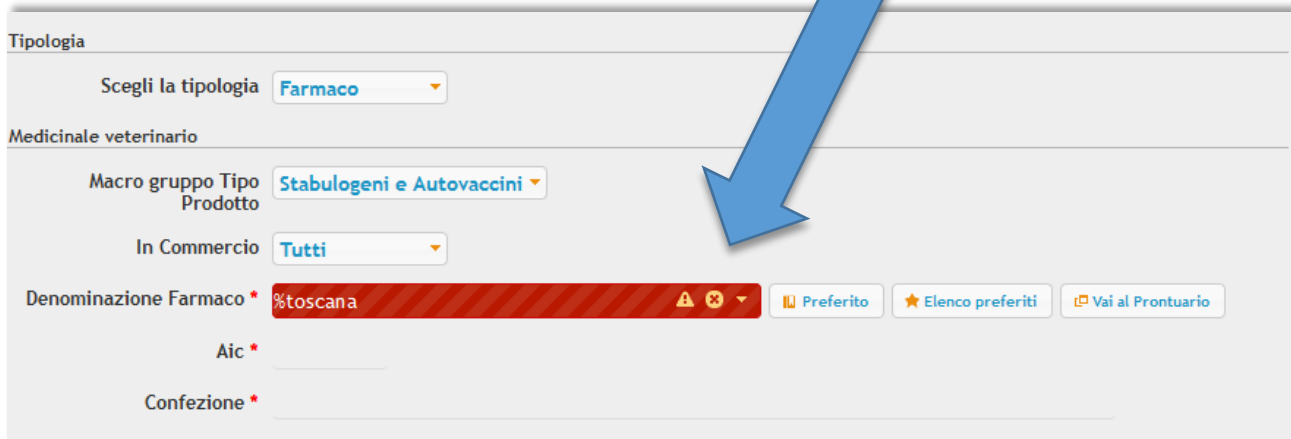
Altro

Note

[Torna al Registro](#) [Continua +](#)

4 – Indicare “*stabulogeni ed Autovaccini*” nel campo **Tipo Prodotto**

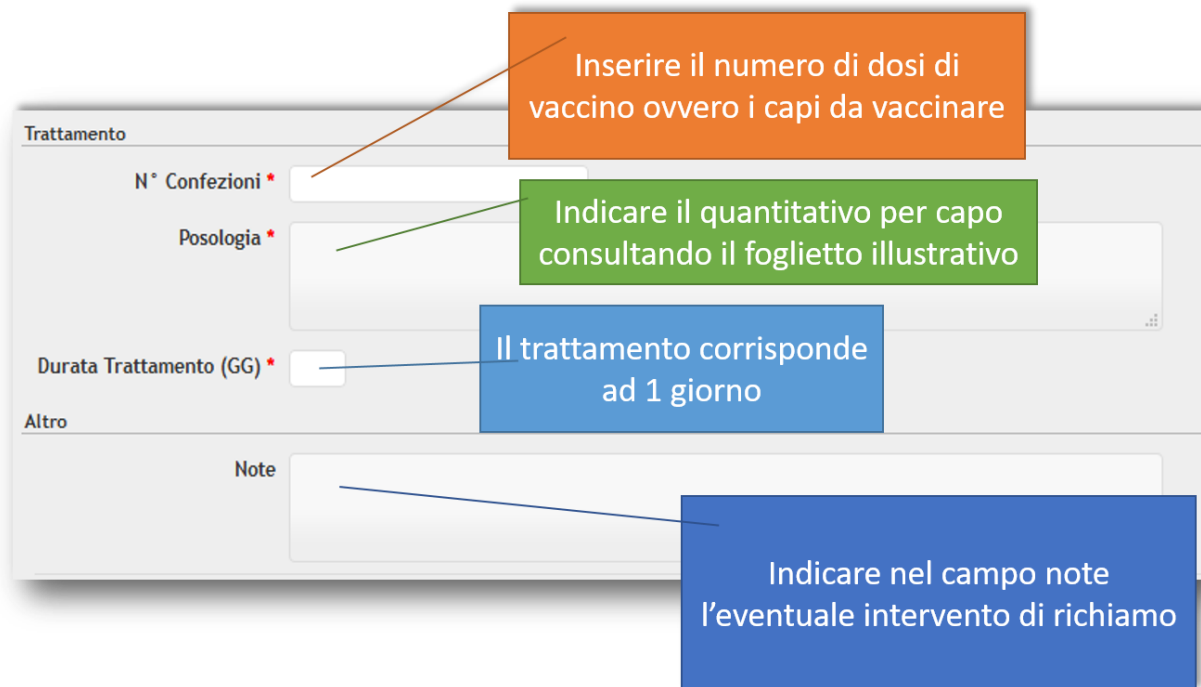
4.1 Sul campo **denominazione farmaco** è consigliabile inserire “%TOSCANA” per limitare la ricerca ai vaccini prodotti dalla nostra officina farmaceutica.



The screenshot shows a form with the following fields and options:

- Tipologia:** Scegli la tipologia
- Medicinale veterinario:** Macro gruppo Tipo Prodotto
- In Commercio:**
- Denominazione Farmaco \***  ⚠ ✖ ▼
- Aic \***
- Confezione \***

5 – Compilare i campi seguenti come indicato nella figura sottostante



The screenshot shows a form with the following fields and callouts:

- Trattamento:**
  - N° Confezioni \***  Callout: Inserire il numero di dosi di vaccino ovvero i capi da vaccinare
  - Posologia \***  Callout: Indicare il quantitativo per capo consultando il foglietto illustrativo
  - Durata Trattamento (GG) \***  Callout: Il trattamento corrisponde ad 1 giorno
- Altro:**
  - Note**  Callout: Indicare nel campo note l'eventuale intervento di richiamo

6 - Inserire i dati riguardanti **Specie** e **Categoria** avendo cura di togliere il flag da “mostra quelli con tempi di sospensione” altrimenti il sistema non carica le sottocategorie

Selezione dell'animale

Nuovo inserimento ▾

Specie

Specie OVINI

Categoria

Mostra quelli con tempi di sospensione

Sottocategoria OVINI

Via di somministrazione

Diagnosi

Diagnosi \* Profilassi vaccinale ▾

7 – Per quanto riguarda i capi da inserire la procedura suggerita è eseguire una selezione **MASSIVA** dopodiché il sistema offre molteplici soluzioni per selezionare alcune tipologie di capi qualora ce ne fosse bisogno come si può vedere dall’immagine seguente.

Capi Ovini

Tipo selezione Massiva ▾

Codifica capo Seleziona... ▾

Tempi di Attesa

Tipo Alimento

Carne \*

Uova

Latte

Organi \*

Miele

Altro

Deroga

Note

Seleziona...

Tutto il registro di stalla

Tutte le femmine

Tutti i maschi

Capi con data di nascita

Capi con data di ingresso in stalla

Capi maschi con data di nascita

Capi femmine con data di nascita

Capi femmine con data di ingresso

Capi maschi con data di ingresso

Capi con eta inferiore a 12 mesi

i tempi di attesa è a c

ità di Misura

Una selezione **singola** comporta invece la ricerca del capo in BDN, i capi selezionati verranno dopo indicati nella ricetta. Questa procedura nel caso dei vaccini stabulogeni è consigliabile solo se il trattamento è necessario strettamente per determinati capi.

8 -

Una volta effettuati tutti i passaggi la ricetta è terminata. Per completare l'operazione è necessario cliccare sul pulsante "emetti".

A questo punto il sistema rilascia un numero di ricetta ed un PIN.

Entrambe i dati vanno inviati all'officina farmaceutica per poter prendere in carico la ricetta elettronica.

Il veterinario può inviare tali dati a **[officinafarmaceutica@izslt.it](mailto:officinafarmaceutica@izslt.it)** o all'indirizzo mail della sede IZS a cui si fa richiesta del vaccino.

---

*Istruzioni per la compilazione della ricetta elettronica per i vaccini stabulogeni prodotti dall'officina farmaceutica dell'IZS Lazio e Toscana "M.Aleandri" presso la sezione di Siena.*

---

Emesso il 10/07/2019

Rev 1 – modificato il 11/07/2019